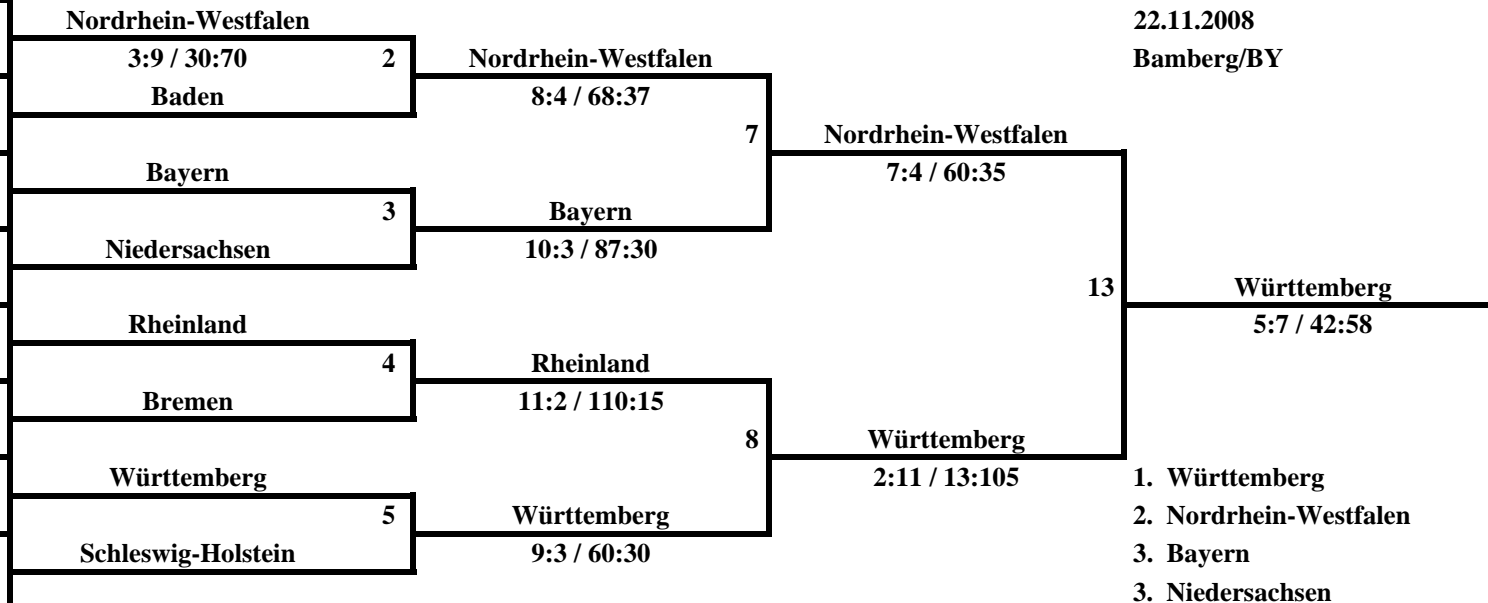
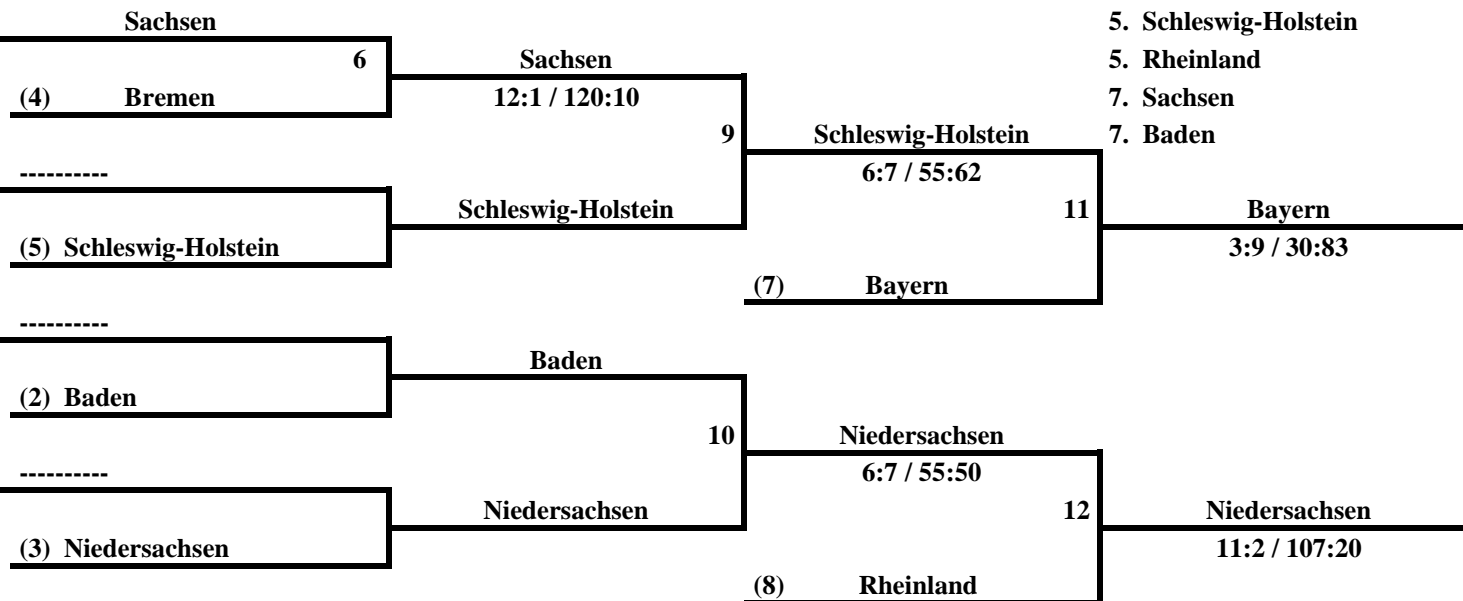


1	Sachsen	1
9	Nordrhein-Westfalen	
5	-----	
13	-----	
3	-----	
11	-----	
7	-----	
15	-----	
2	-----	
10	-----	
6	-----	
14	-----	
4	-----	
12	-----	
8	-----	
16	-----	



Männer U17/U20

(1)	Sachsen	



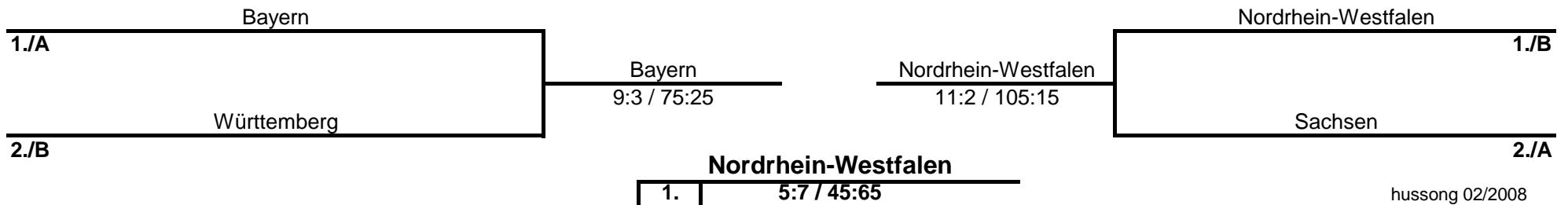
A	Mannschaft	gegen		gegen		gegen		Summen	Platz
1	Sachsen	3	2 : 0	7	2 : 0	5	0 : 2	4 : 2	2.
			8 : 5		8 : 3		1 : 10	17 : 18	
			72 : 42		80 : 30		10 : 87	162 : 159	
3	Rheinland	1	0 : 2	5	0 : 2	7	0 : 2	0 : 6	4.
			5 : 8		2 : 11		4 : 7	11 : 26	
			42 : 72		13 : 102		40 : 67	95 : 241	
5	Bayern	7	2 : 0	3	2 : 0	1	2 : 0	6 : 0	1.
			11 : 2		11 : 2		10 : 1	32 : 5	
			105 : 15		102 : 13		87 : 10	294 : 38	
7	Schleswig-Holstein	5	0 : 2	1	0 : 2	3	2 : 0	2 : 4	3.
			2 : 11		3 : 8		7 : 4	12 : 23	
			15 : 105		30 : 80		67 : 40	112 : 225	

747 747

B	Mannschaft	gegen		gegen		gegen		Summen	Platz
2	Nordrhein-Westfalen	4	2 : 0	8	:	6	2 : 0	4 : 0	1.
			8 : 4		:		8 : 3	16 : 7	
			65 : 14		:		61 : 23	126 : 37	
4	Württemberg	2	0 : 2	6	2 : 0	8	:	2 : 2	2.
			4 : 8		9 : 4		:	13 : 12	
			14 : 65		71 : 28		:	85 : 93	
6	Baden	8	:	4	0 : 2	2	0 : 2	0 : 4	3.
			:		4 : 9		3 : 8	7 : 17	
			:		28 : 71		23 : 61	51 : 132	
8		6	0 : 0	2	0 : 0	4	0 : 0	0 : 0	
			0 : 0		0 : 0		0 : 0	0 : 0	
			0 : 0		0 : 0		0 : 0	0 : 0	

304 304

Kampffolge: A1 - A3, A5 - A7, B2 - B4, B6 - B8 // A1 - A7, A3 - A5, B2 - B8, B4 - B6 // A1 - A5, A3 - A7, B2 - B6, B4 - B8



DMM LV der Männer und der Frauen U17/U20

	2003		2004		2005		2006		2007		2008		SUM Punkte	Punkte gewichtet	Platz
	Männer	Pkte	Männer	Pkte	Männer	Pkte	Männer	Pkte	Männer	Pkte	Männer	Pkte			
WÜ	3.	5	1.	10	2.	7	2.	7	2.	7	1.	10	46	25,1	1.
NW	7.	2	5.	3	3.	5	5.	3	1.	10	2.	7	30	19,6	2.
BY	2.	7	2.	7	1.	10	7.	2	3.	5	3.	5	36	16,3	3.
NS	1.	10	3.	5	9.	1	3.	5	5.	3	3.	5	29	12,8	4.
BA	5.	3	9.	1	5.	3	5.	3	3.	5	7.	2	17	9,5	5.
SN			7.	2			1.	10	9.	1	7.	2	15	9,2	6.
BB	3.	5	3.	5	3.	5	3.	5	5.	3			23	8,9	7.
SH					7.	2	9.	1	7.	2	5.	3	8	6,0	8.
RL	9.	1							9.	1	5.	3	5	3,9	9.
SA							7.	2	7.	2			4	2,8	10.
HE	7.	2			7.	2	9.	1	9.	1			6	2,4	11.
MV	5.	3	7.	2	5.	3							8	1,9	12.
PF	9.	1			9.	1	9.	1					3	1,1	13.
HB											9.	1	1	1,0	14.
BE			5.	3									3	0,6	15.
ST	9.	1											1	0,1	16.
HH													0	0,0	
TH													0	0,0	
Platz 1>10 Punkte, 2>7, 3>5, 5>3, 7>2, 9>1 gewichtet: 2008 = 100%, 2007 = 80%, 2006 = 60%, 2005 = 40%, 2004 = 20%, 2003 = 10%															
	Frauen	Pkte	Frauen	Pkte	Frauen	Pkte	Frauen	Pkte	Frauen	Pkte	Frauen	Pkte			
BY	5.	3	5.	3	3.	5	1.	10	1.	10	2.	7	38	23,9	1.
NW	2.	7	3.	5	1.	10	3.	5	3.	5	1.	10	42	22,7	2.
WÜ	3.	5	2.	7	2.	7	2.	7	2.	7	3.	5	38	19,5	3.
BB	1.	10	1.	10	3.	5	5.	3	3.	5			33	10,8	4.
BA	3.	5	7.	2	5.	3	3.	5	5.	3	5.	3	21	10,5	5.
SN			3.	5					5.	3	3.	5	13	8,4	6.
RL	5.	3							7.	2	7.	2	7	3,9	7.
SH									9.	1	5.	3	4	3,8	8.
HE	7.	2					5.	3	9.	1			6	2,8	9.
SA							7.	2	7.	2			4	2,8	10.
PF	7.	2			5.	3	7.	2					7	2,6	11.
MV			5.	3	7.	2							5	1,4	12.
BE													0	0,0	
HB													0	0,0	
HH													0	0,0	
NS													0	0,0	
ST													0	0,0	
TH													0	0,0	